

miibook Guidelines



riidm 



Allgemeiner Aufbau

Ein miobook besteht aus einer Titelseite, einem Impressum, einer Autoren Informationsseite (Optional), Inhaltsseiten sowie einer Rückseite.

Jedes miobook muss in folgendem Format angelegt werden:

DIN A5 hochkant
(148 x 210 mm)




Umschlag (4 Seiten)




Buchcover

U1




Rückseite

U4



Umschlag Innenseite links

U2




Umschlag Innenseite rechts

U3



Innenseiten



Anzahl Innenseiten:

- 12 Seiten
- 16 Seiten
- 20 Seiten
- 24 Seiten
- 28 Seiten
- 32 Seiten
- 36 Seiten
- 40 Seiten
- 44 Seiten
- 48 Seiten
- 52 Seiten
- 56 Seiten
- ... weiter in 4er Schritten



U1 Titelseite

Beispiel Aufbau:



- Coverbild
- Autornamen (Vor- und Nachname)
- Titel + Untertitel / Bandname
- ggf. Bandnummer



U2 Impressum

Beispiel Aufbau:

IMPRESSUM

1. Auflage 2024

© (2024) Digitale Kinderbuch-Plattform Riidmii GmbH, Heidelberg
Alle Rechte, insbesondere das Recht der Vervielfältigung und
Verbreitung sowie der Übersetzung, vorbehalten.

Kein Teil des Werkes darf in irgendeiner Form (durch Fotokopie,
Mikrofilm, oder ein anderes Verfahren) ohne schriftliche Genehmigung
des Verlages reproduziert oder unter Verwendung elektronischer
Systeme gespeichert, verarbeitet, vervielfältigt oder verbreitet werden.

Autor:in
Lektorat
Illustrationen
Layout und Satz

ISBN: XXXXXXXXXXXX

Weitere Informationen zu riidmii findest du unter:
www.riidmii.com



Vorlagentext für das Impressum:

Rot markierte Stellen bitte ergänzen

1./2./... Auflage (Jahr)

© **(Jahr)** Digitale Kinderbuch-Plattform Riidmii GmbH, Heidelberg
Alle Rechte, insbesondere das Recht der Vervielfältigung und
Verbreitung sowie der Übersetzung, vorbehalten.

Kein Teil des Werkes darf in irgendeiner Form (durch Fotokopie,
Mikrofilm, oder ein anderes Verfahren) ohne schriftliche Genehmigung
des Verlages reproduziert oder unter Verwendung elektronischer
Systeme gespeichert, verarbeitet, vervielfältigt oder verbreitet werden.

Autor:in:

Lektorat:

Illustrationen:

Layout und Satz:

ISBN: ((wenn vorhanden) wenn nicht, wird automatisch zugewiesen und im Shop abgebildet)

Weitere Informationen zu riidmii findest du unter:
www.riidmii.com



U3 Autoren- / Autorinnen-Vita

Optional

Beispiel Aufbau:



Über mich

BEA BEISPIEL

Hier steht ein kurzer Text über den Autor oder die Autorin. Dieser Text sollte nicht länger als 850 Zeichen inkl. Leerzeichen sein

- Vor- und Nachname Autor:in
- Text über Autor:in
(max. 850 Zeichen inkl. Leerzeichen)
- Bild von Autor:in



U4 Rückseite

Beispiel Aufbau:

DER KLEINE OTTER

Hier steht ein kurzer Klappentext.
Anda dolori de dolorem faccus, simus
ipsant est omnisci psaperro voloriost
faccae comnim comnimaximi, ullup-
tatias dio od maximporum iderumqui
dias aut volori nis quatureiunt plis
eos doluptat aut ut velibus cum undis
eosporpos et.

riidm 

- Klappentext
(max. 940 Zeichen inkl. Leerzeichen)



Checkliste



Dein miibook muss im Format DIN A5 hochkant (148 x 210 mm) angelegt sein



Die fertige Seitenanzahl deines miibooks muss durch 4 teilbar sein



Überprüfe dein miibook auf Rechtschreibung und Grammatik



Überprüfe die Angaben im Impressum auf Vollständigkeit



Benutze den RGB Farbmodus für deine Bilder und Illustrationen



Exportiere ein unkomprimiertes Einzelseiten PDF

Veröffentliche Dein miibook unter www.riidmii.com





riidm 

www.riidmii.com